

ОТЧЕТ О ФИНАНСОВЫХ РЕЗУЛЬТАТАХ ДЕЯТЕЛЬНОСТИ УЧРЕЖДЕНИЯ

на 01 Января 20 17 г.

Учреждение: МБУК "Центральная библиотека Борисовского района"

Обособленное подразделение:

Учредитель:

Наименование органа, осуществляющего полномочия учредителя:

Периодичность: годовая

Единица измерения: руб.

	КОДЫ
Форма по ОКУД	0503721
Дата	01.01.2017
по ОКПО	
ИНН	3103003827
по ОКТМО	14615151
по ОКПО	
Глава по БК	
по ОКЕИ	383



Наименование показателя	Код строки	Код аналитики	Деятельность с целевыми средствами	Деятельность по государственному заданию	Приносящая доход деятельность	Итого
1	2	3	4	5	6	7
Доходы (стр.030 + стр.040 + стр.050 + стр.060 + стр.090 + стр.100 + стр.110)	010	100		13 987 667,96	56 295,00	14 043 962,96
Доходы от собственности	030	120				
Доходы от оказания платных услуг (работ)	040	130		13 884 735,81	46 145,00	13 930 880,81
Доходы от штрафов, пени, иных сумм принудительного изъятия	050	140				
Безвозмездные поступления от бюджетов	060	150				
в том числе:						
поступления от наднациональных организаций и правительств иностранных государств	062	152				
поступления от международных финансовых организаций	063	153				
Доходы от операций с активами	090	170				
из них:						
доходы от переоценки активов	091	171				
доходы от реализации активов	092	172				
из них:						
доходы от реализации нефинансовых активов	093	172				
доходы от реализации финансовых активов	096	172				
чрезвычайные доходы от операций с активами	099	173				
Прочие доходы	100	180		102 932,15	10 150,00	113 082,15
в том числе:						
субсидии	101	180				
субсидии на осуществление капитальных вложений	102	180				
иные трансферты	103	180				
иные прочие доходы	104	180		102 932,15	10 150,00	113 082,15
Доходы будущих периодов	110	100				

Наименование показателя	Код строки	Код аналитики	Деятельность с целевыми средствами	Деятельность по государственному заданию	Приносящая доход деятельность	Итого
1	2	3	4	5	6	7
Расходы (стр.160 + стр.170 + стр.190 + стр.210 + стр.230 + стр.240 + стр.250 + стр.260 + стр.290)	150	200		20 585 975,78	24 532,41	20 610 508,19
Оплата труда и начисления на выплаты по оплате труда	160	210		11 851 008,31		11 851 008,31
в том числе:						
заработная плата	161	211		9 133 973,70		9 133 973,70
прочие выплаты	162	212		1 700,00		1 700,00
начисления на выплаты по оплате труда	163	213		2 715 334,61		2 715 334,61
Приобретение работ, услуг	170	220		625 510,62	14 681,97	640 192,59
в том числе:						
услуги связи	171	221		61 802,32		61 802,32
транспортные услуги	172	222				
коммунальные услуги	173	223		361 134,84		361 134,84
арендная плата за пользование имуществом	174	224				
работы, услуги по содержанию имущества	175	225		46 953,18	2 681,97	49 635,15
прочие работы, услуги	176	226		155 620,28	12 000,00	167 620,28
Обслуживание долговых обязательств	190	230				
в том числе:						
обслуживание долговых обязательств перед резидентами	191	231				
обслуживание долговых обязательств перед нерезидентами	192	232				
Безвозмездные перечисления организациям	210	240				
в том числе:						
безвозмездные перечисления государственным и муниципальным организациям	211	241				
безвозмездные перечисления организациям, за исключением государственных и муниципальных организаций	212	242				
Безвозмездные перечисления бюджетам	230	250				
в том числе:						
перечисления наднациональным организациям и правительствам иностранных государств	232	252				
перечисления международным организациям	233	253				
Социальное обеспечение	240	260				
в том числе:						
пособия по социальной помощи населению	242	262				
пенсии, пособия, выплачиваемые организациями сектора государственного управления	243	263				
Прочие расходы	250	290		52 000,00	1 147,44	53 147,44



Наименование показателя	Код строки	Код аналитики	Деятельность с целевыми средствами	Деятельность по государственному заданию	Приносящая доход деятельность	Итого
1	2	3	4	5	6	7
Расходы по операциям с активами	260	270		8 057 456,85	8 703,00	8 066 159,85
в том числе:						
амортизация основных средств и нематериальных активов	261	271		7 840 789,47	7 356,00	7 848 145,47
расходование материальных запасов	264	272		216 667,38	1 347,00	218 014,38
чрезвычайные расходы по операциям с активами	269	273				
Расходы будущих периодов	290					
Чистый операционный результат (стр.301 - стр.302 + стр.303); (стр.310 + стр.380)	300			- 6 598 307,82	31 762,59	- 6 566 545,23
Операционный результат до налогообложения (стр.010 - стр.150)	301			- 6 598 307,82	31 762,59	- 6 566 545,23
Налог на прибыль	302					
Резервы предстоящих расходов	303					
Операции с нефинансовыми активами (стр.320 + стр.330 + стр.350 + стр.360 + стр.370)	310			- 6 598 113,66	26 306,50	- 6 571 807,16
Чистое поступление основных средств	320			- 6 604 297,09		- 6 604 297,09
в том числе:						
увеличение стоимости основных средств	321	310		4 186 645,23	7 356,00	4 194 001,23
уменьшение стоимости основных средств	322	410		10 790 942,32	7 356,00	10 798 298,32
Чистое поступление нематериальных активов	330					
в том числе:						
увеличение стоимости нематериальных активов	331	320				
уменьшение стоимости нематериальных активов	332	420				
Чистое поступление произведенных активов	350					
в том числе:						
увеличение стоимости произведенных активов	351	330				
уменьшение стоимости произведенных активов	352	430				
Чистое поступление материальных запасов	360			16 183,43	26 306,50	42 489,93
в том числе:						
увеличение стоимости материальных запасов	361	340		153 107,46	29 303,50	182 410,96
уменьшение стоимости материальных запасов	362	440		136 924,03	2 997,00	139 921,03
Чистое изменение затрат на изготовление готовой продукции (работ, услуг)	370			- 10 000,00		- 10 000,00
в том числе:						
увеличение затрат	371	X		20 523 975,78	26 182,41	20 550 158,19
уменьшение затрат	372	X		20 533 975,78	26 182,41	20 560 158,19

Наименование показателя	Код строки	Код аналитики	Деятельность с целевыми средствами	Деятельность по государственному заданию	Приносящая доход деятельность	Итого
1	2	3	4	5	6	7
Операции с финансовыми активами и обязательствами (стр.390 - стр.510)	380			- 194,16	5 456,09	5 261,93
Операции с финансовыми активами (стр.410 + стр.420 + стр.440 + стр.460 + стр.470 + стр.480)	390			- 194,16	5 456,09	5 261,93
Чистое поступление средств учреждений	410			- 194,16	5 456,09	5 261,93
в том числе:						
поступление средств	411	510		13 928 263,81	82 290,00	14 010 553,81
выбытие средств	412	610		13 928 457,97	76 833,91	14 005 291,88
Чистое поступление ценных бумаг, кроме акций	420					
в том числе:						
увеличение стоимости ценных бумаг, кроме акций	421	520				
уменьшение стоимости ценных бумаг, кроме акций	422	620				
Чистое поступление акций и иных форм участия в капитале	440					
в том числе:						
увеличение стоимости акций и иных форм участия в капитале	441	530				
уменьшение стоимости акций и иных форм участия в капитале	442	630				
Чистое предоставление займов (ссуд)	460					
в том числе:						
увеличение задолженности по предоставленным займам (ссудам)	461	540				
уменьшение задолженности по предоставленным займам (ссудам)	462	640				
Чистое поступление иных финансовых активов	470					
в том числе:						
увеличение стоимости иных финансовых активов	471	550				
уменьшение стоимости иных финансовых активов	472	650				
Чистое увеличение дебиторской задолженности	480					
в том числе:						
увеличение дебиторской задолженности	481	560		13 888 795,81	50 145,00	13 938 940,81
уменьшение дебиторской задолженности	482	660		13 888 795,81	50 145,00	13 938 940,81

Наименование показателя	Код строки	Код аналитики	Деятельность с целевыми средствами	Деятельность по государственному заданию	Приносящая доход деятельность	Итого
1	2	3	4	5	6	7
Операции с обязательствами (стр.520 + стр.530 + стр.540)	510					
Чистое увеличение задолженности по привлечением перед резидентами	520					
в том числе:						
увеличение задолженности по привлечением перед резидентами	521	710				
уменьшение задолженности по привлечением перед резидентами	522	810				
Чистое увеличение задолженности по привлечением перед нерезидентами	530					
в том числе:						
увеличение задолженности по привлечением перед нерезидентами	531	720				
уменьшение задолженности по привлечением перед нерезидентами	532	820				
Чистое увеличение прочей кредиторской задолженности	540					
в том числе:						
увеличение прочей кредиторской задолженности	541	730		14 595 325,81	36 688,91	14 632 014,72
уменьшение прочей кредиторской задолженности	542	830		14 595 325,81	36 688,91	14 632 014,72

Руководитель  (подпись)  (расшифровка подписи)

Руководитель финансово-экономической службы _____ (подпись) _____ (расшифровка подписи)

Главный бухгалтер  (подпись)  (расшифровка подписи)

Централизованная бухгалтерия _____ (наименование, ОГРН, ИНН, КПП, местонахождение)

Руководитель (уполномоченное лицо) _____ (должность) _____ (подпись) _____ (расшифровка подписи)

Исполнитель _____ (должность) _____ (подпись) _____ (расшифровка подписи) _____ (телефон, e-mail)

" 10 " Марта 20 17 г.